

SIO CARNES Mercado Agroganadero de Cañuelas (MAG)

Precios e ingresos de hacienda
Semana 45 | 6 al 10 de noviembre de 2023

El presente informe hace referencia a los precios de comercialización e ingreso de hacienda para las categorías bovinas con destino a faena. Abarca los datos informados en el sitio web del Mercado Agroganadero de Cañuelas (MAG) hasta el 10 de Noviembre y las liquidaciones ingresadas al SIO Carnes hasta el 9 de Noviembre. La semana 45 contó con tres días de operaciones habituales en el MAG y cuatro días de operaciones en el SIO. Los precios están expresados en \$/Kilo vivo.

Síntesis

Precios con mayoría de bajas en el SIO CARNES y aumentos en casi todas las categorías del MAG. En el SIO CARNES los precios bajaron en todas las categorías a excepción de la **Vaca**, mientras que en el MAG las categorías livianas subieron en mayor proporción que el **Novillo** en tanto que el precio de la **Vaca** descendió marginalmente.

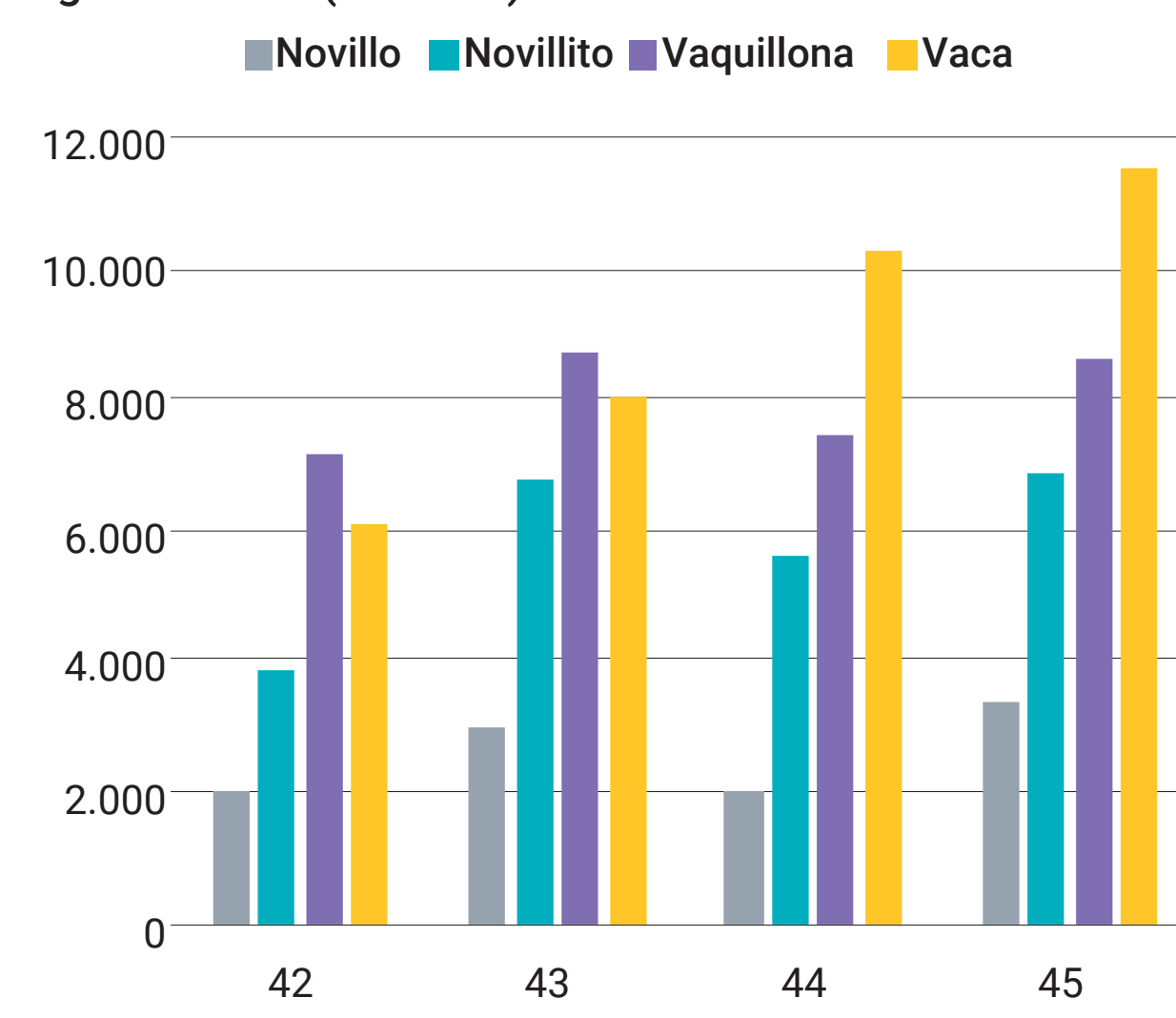
Ingreso de Cabezas con bajas en el SIO CARNES y significativos aumentos en el MAG. En el SIO CARNES los ingresos totales esta semana tuvieron bajas contrariamente a lo observado la semana previa, mientras que en el MAG los ingresos subieron contrarrestando el descenso de la semana anterior.

Evolución del ingreso de hacienda y precios promedio

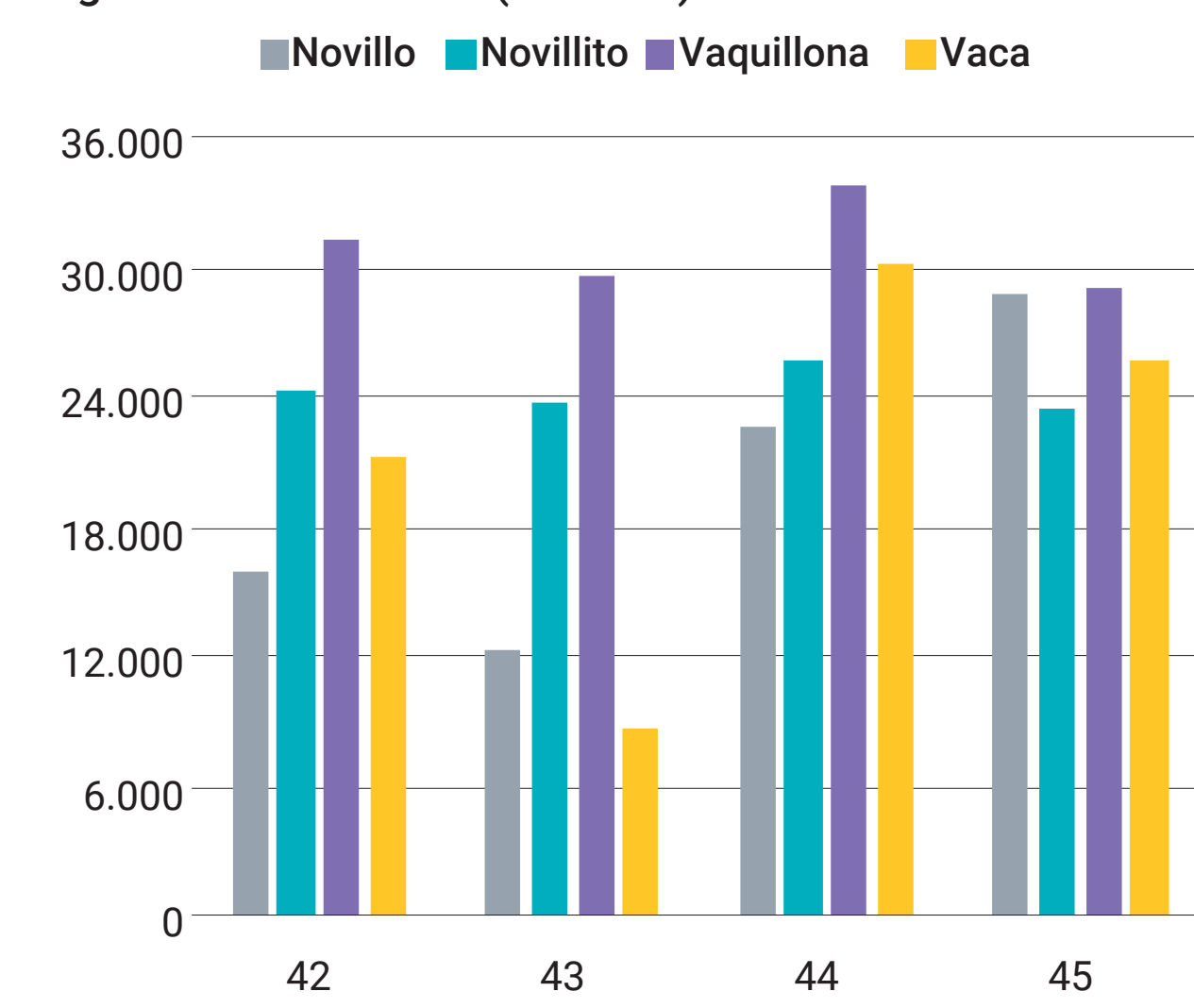
Mercados agropecuarios Monitor semanal Mercado de Hacienda								
Semana 45	Mercado Agroganadero de Cañuelas (MAG)				SIO CARNES			
	Ingresos		Precio promedio		Ingresos*		Precio promedio	
	Cab.	Var. semanal	\$/kg	Var. semanal	Cab.	Var. semanal	\$/kg	Var. semanal
Novillo	3.406	▲ 62%	865,0	▲ 4%	28.724	▲ 28%	876,1	▼ 0%
Novillito	6.868	▲ 21%	925,7	▲ 7%	23.330	▼ -9%	836,1	▼ -1%
Vaquillona	6.865	▲ 16%	896,6	▲ 8%	28.881	▼ -14%	820,7	▼ -1%
Vaca	11.576	▲ 13%	700,7	▼ 0%	25.623	▼ -15%	711,5	▲ 2%
Total	30.535	▲ 20%	-	-	106.558	▼ -5%	-	-

Fuente: Sitio web MAG | Fuente: SIO CARNES
*Los datos del SIO CARNES son provisionarios y sujetos a modificaciones.

Ingresos MAG (cabezas)

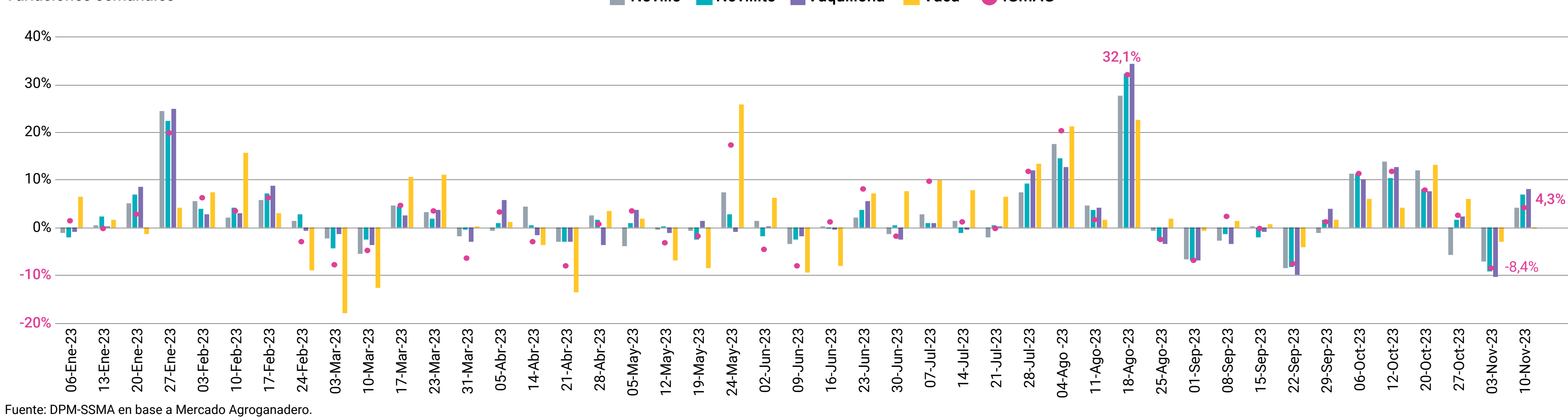


Ingresos SIO CARNES (cabezas)



Mercado Agroganadero | Precios por categoría e IGMA

Variaciones semanales



Fuente: DPM-SSMA en base a Mercado Agroganadero.

Precios

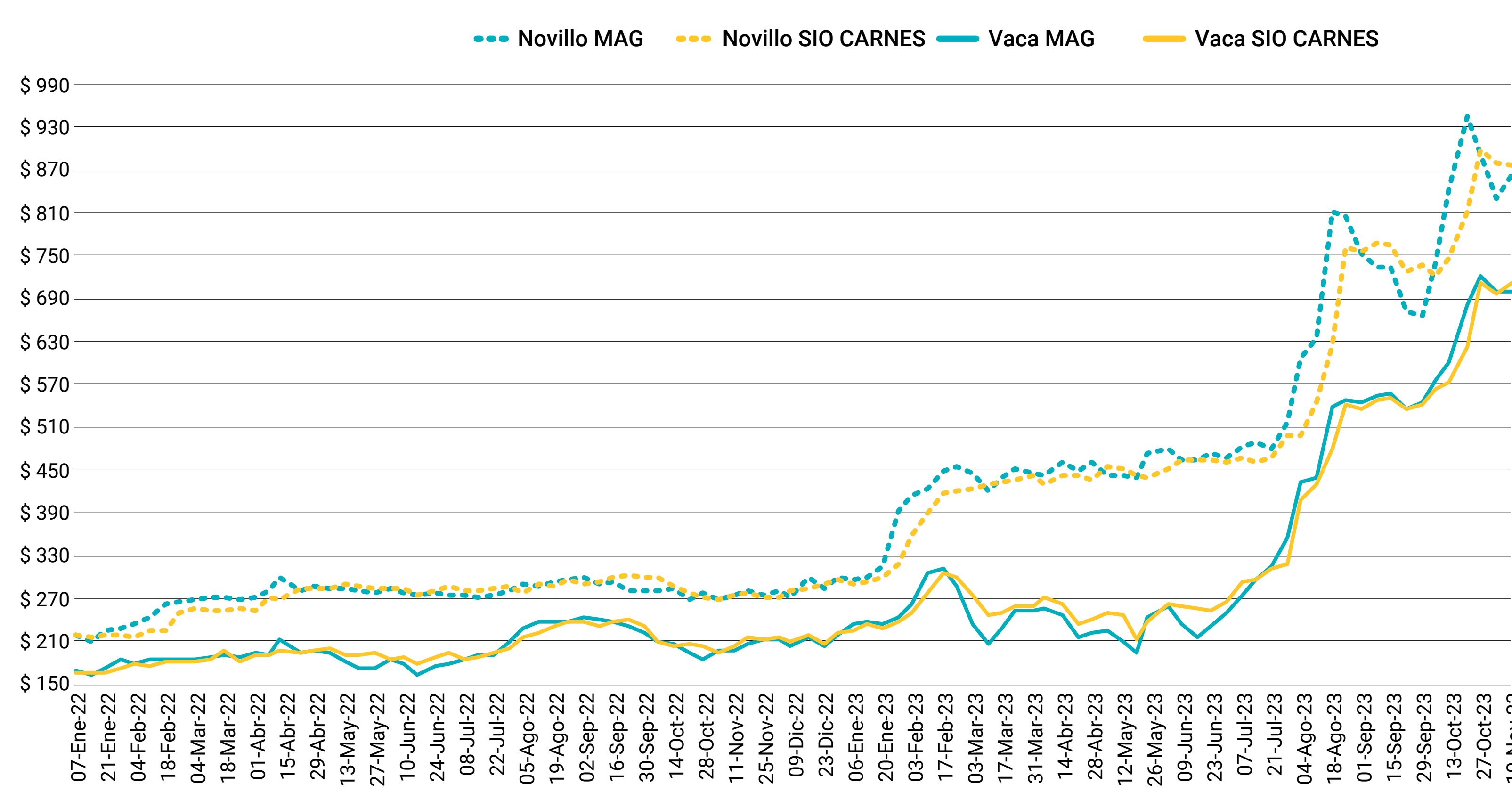
Novillo y Vaca

Los precios promedio mostraron disparidades tanto para el **Novillo** como para la **Vaca** en ambos mercados bajo análisis. El precio del **Novillo** descendió en el SIO CARNES y aumentó en el MAG mientras que para la **Vaca** se observó la tendencia opuesta.

Novillo. En el SIO CARNES el precio (\$876,1) baja levemente (-0,4%) mientras que en el MAG se registra un considerable aumento (+4,1%) en el precio (\$864,9).

Vaca. En el SIO CARNES el precio (\$711,5) aumenta (+2,0%) mientras que en el MAG la cotización (\$700,7) disminuye marginalmente (-0,1%).

Precios semanales de novillo y vaca (\$/kg. vivo)



Fuente: DPM-SSMA en base a SIO CARNES y MAG.

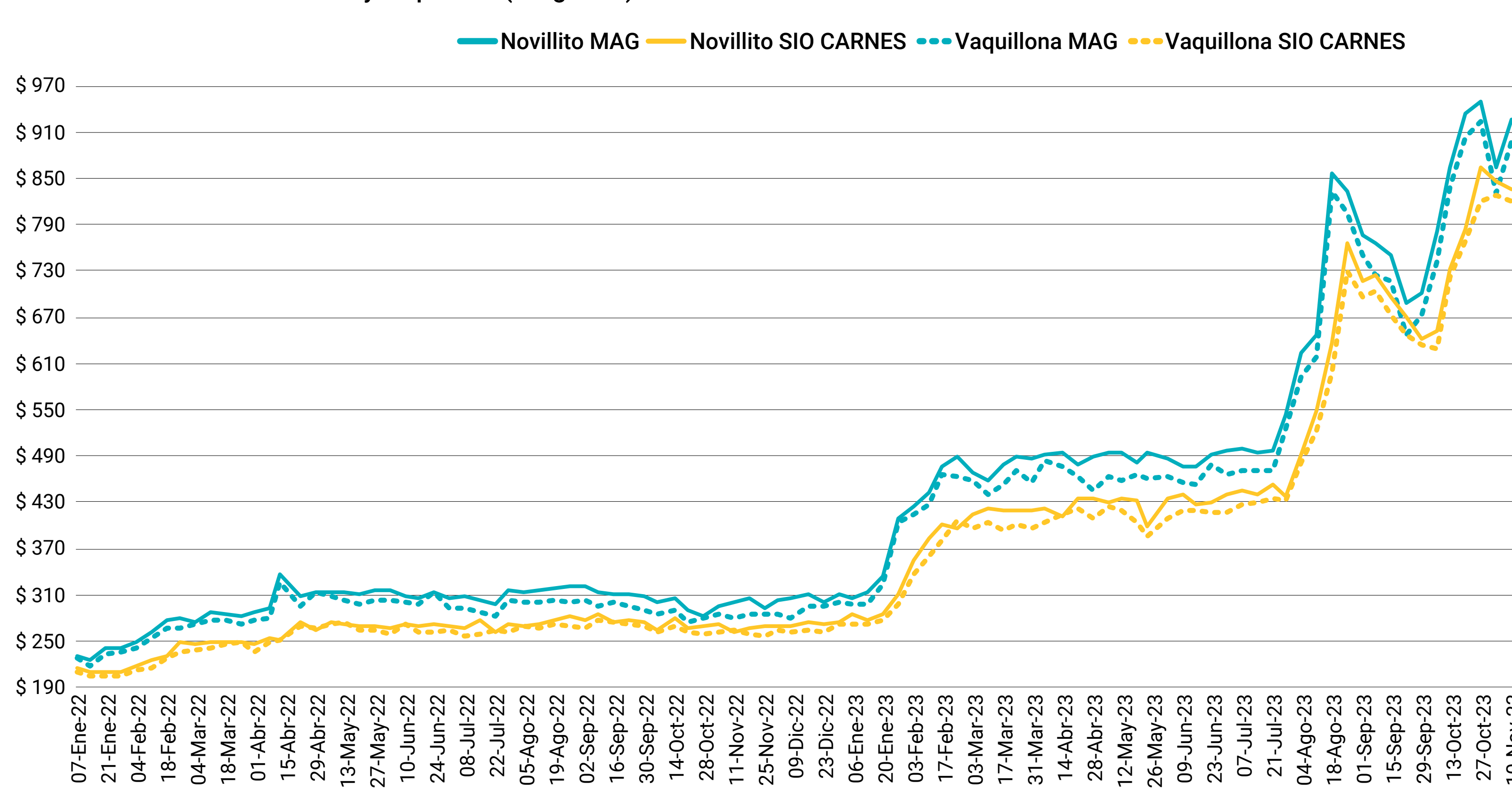
Novillito y Vaquillona

Los precios de las categorías destinadas mayormente al consumo interno mostraron esta semana descensos en el SIO CARNES y significativas subas en el MAG. Tanto el **Novillito** como la **Vaquillona** bajan su precio de forma proporcional en el SIO CARNES, mientras que en el MAG la **Vaquillona** aumenta su cotización en mayor medida que el **Novillito**.

Novillito. En el SIO CARNES el descenso (-1,1%) lleva la cotización a \$836,1 mientras que en el MAG el precio promedio aumentó de forma significativa (+7,1%) alcanzando un precio de \$925,7.

Vaquillona. En el SIO CARNES el precio (\$820,6) registró un descenso semanal (-0,8%) mientras que en el MAG la cotización (\$896,6) sube fuertemente frente a la semana pasada (+8,1%).

Precios semanales de novillito y vaquillona (\$/Kg. vivo)



Fuente: DPM-SSMA en base a SIO CARNES y MAG.

Ingreso de cabezas

El ingreso de cabezas disminuye de forma moderada en el SIO CARNES y sube considerablemente en el MAG. En el SIO CARNES baja la comercialización esta semana como consecuencia de menores ingresos en todas las categorías a excepción del **Novillo**. En el MAG, se registró un aumento en la entrada total de animales destacándose el **Novillo** mientras que las restantes categorías también aumentaron, pero en menor proporción.

SIO Carnes. El descenso semanal alcanzó el 5%, siendo 8% superior al promedio de las últimas 4 semanas. La **Vaca** muestra ingresos promedio 15% inferiores a los de la semana previa, similares a los de la **Vaquillona** (-14%); mientras que el **Novillito** (-9%) baja en menor medida la cantidad de animales comercializados. Por su parte, el **Novillo** (+28%) es la única categoría que aumenta la comercialización esta semana.

MAG. El movimiento semanal marcó una suba del 20%, resultando 26% mayor al promedio de las últimas 4 semanas. El **Novillo** (+62%) registra un fuerte aumento semanal seguido en menor medida por las categorías livianas (+19% en promedio). Por su parte, la **Vaca** (+13%) es la categoría con menos cantidad de hacienda comercializada en esta semana.

Otras referencias de precios

Remates

Los precios comercializados en remates del interior que se exhiben buscan ser orientativos y como referencia adicional al SIO CARNES y MAG para una mejor interpretación de la dinámica del mercado.

Para la semana de referencia se relevan **quince remates que involucran un total de 4.959 animales** para las categorías bajo análisis.

Buenos Aires - Huanguelén 8 de noviembre de 2023 - 640 cabezas				
Categorías	Cabezas	P. Kilo Min.	P. Kilo Máx.	P. Kilo Prom.
Vacas gordas	122	\$ 720,0	\$ 775,0	\$ 753,7
Vaca Manuf./Conserva	63	\$ 600,0	\$ 745,0	\$ 646,2
Novillos	303	\$ 900,0	\$ 1.010,0	\$ 943,3
Vaquillonas	152	\$ 850,0	\$ 950,0	\$ 907,0

Chaco - Machagai 7 de noviembre de 2023 - 405 cabezas				
Categorías	Cabezas	P. Kilo Min.	P. Kilo Máx.	P. Kilo Prom.
Vacas gordas	218	\$ 640,0	\$ 730,0	\$ 696,3
Novillos	187	\$ 800,0	\$ 860,0	\$ 824,7

Buenos Aires - Olavarría 8 de noviembre de 2023 - 269 cabezas				
Categorías	Cabezas	P. Kilo Min.	P. Kilo Máx.	P. Kilo Prom.
Vacas gordas	84	\$ 725,0	\$ 750,0	\$ 737,5
Vaca Manuf./Conserva	103	\$ 615,0	\$ 710,0	\$ 664,8
Novillos	38	\$ 850,0	\$ 930,0	\$ 898,4
Vaquillonas	44	\$ 800,0	\$ 940,0	\$ 882,5

Buenos Aires - General Lamadrid 7 de noviembre de 2023 - 169 cabezas				
Categorías	Cabezas	P. Kilo Min.	P. Kilo Máx.	P. Kilo Prom.
Vacas gordas	62	\$ 750,0	\$ 785,0	\$ 773,2
Vaca Manuf./Conserva	81	\$ 500,0	\$ 725,0	\$ 691,7
Novillos	6	\$ 825,0	\$ 900,0	\$ 875,0
Vaquillonas	20	\$ 780,0	\$ 860,0	\$ 820,0

Buenos Aires - Bolívar 8 de noviembre de 2023 - 562 cabezas				
Categorías	Cabezas	P. Kilo Min.	P. Kilo Máx.	P. Kilo Prom.
Vacas gordas	98	\$ 730,0	\$ 855,0	\$ 765,5
Vaca Manuf./Conserva	87	\$ 550,0	\$ 700,0	\$ 619,5
Novillos	172	\$ 750,0	\$ 1.000,0	\$ 909,2
Vaquillonas	205	\$ 890,0	\$ 990,0	\$ 954,3

Córdoba - Villa Huidobro 9 de noviembre de 2023 - 383 cabezas				
Categorías	Cabezas	P. Kilo Min.	P. Kilo Máx.	P. Kilo Prom.
Vacas gordas	31	\$ 770,0	\$ 780,0	\$ 777,7
Vaca Manuf./Conserva	156	\$ 530,0	\$ 680,0	\$ 647,3
Novillos	118	\$ 800,0	\$ 970,0	\$ 938,3
Vaquillonas	78	\$ 820,0	\$ 940,0	\$ 909,2

Buenos Aires - Mercedes 9 de noviembre de 2023 - 265 cabezas				
Categorías	Cabezas	P. Kilo Min.	P. Kilo Máx.	P. Kilo Prom.
Vacas gordas	85	\$ 740,0	\$ 800,0	\$ 754,4
Vaca Manuf./Conserva	164	\$ 500,0	\$ 740,0	\$ 639,0
Vaquillonas	16	\$ 800,0	\$ 845,0	\$ 824,7

Buenos Aires - Tornquist 9 de noviembre de 2023 - 168 cabezas				
Categorías	Cabezas	P. Kilo Min.	P. Kilo Máx.	P. Kilo Prom.
Vacas gordas	36	\$ 720,0	\$ 760,0	\$ 745,3
Vaca Manuf./Conserva	97	\$ 600,0	\$ 720,0	\$ 657,5
Novillos	30	\$ 800,0	\$ 860,0	\$ 839,3
Vaquillonas	5	\$ 770,0	\$ 770,0	\$ 770,0

Santa Fe - Venado Tuerto 7 de noviembre de 2023 - 450 cabezas				
Categorías	Cabezas	P. Kilo Min.	P. Kilo Máx.	P. Kilo Prom.
Vacas gordas	141	\$ 750,0	\$ 775,0	\$ 767,7
Vaca Manuf./Conserva	201	\$ 600,0	\$ 710,0	\$ 654,7
Novillos	63	\$ 860,0	\$ 920,0	\$ 891,4
Vaquillonas	45	\$ 880,0	\$ 935,0	\$ 910,6

Buenos Aires - Olavarría 6 de noviembre de 2023 - 334 cabezas				
Categorías	Cabezas	P. Kilo Min.	P. Kilo Máx.	P. Kilo Prom.
Vacas gordas	97	\$ 710,0	\$ 785,0	\$ 752,5
Vaca Manuf./Conserva	161	\$ 550,0	\$ 755,0	\$ 673,5
Novillos	44	\$ 820,0	\$ 920,0	\$ 865,5
Vaquillonas	32	\$ 765,0	\$ 780,0	\$ 772,5

Buenos Aires - Saavedra 7 de noviembre de 2023 - 258 cabezas				
Categorías	Cabezas	P. Kilo Min.	P. Kilo Máx.	P. Kilo Prom.
Vacas gordas	40	\$ 750,0	\$ 790,0	\$ 764,3
Vaca Manuf./Conserva	89	\$ 560,0	\$ 730,0	\$ 659,7
Novillos	56	\$ 880,0	\$ 980,0	\$ 929,0
Vaquillonas	73	\$ 810,0	\$ 965,0	\$ 891,9

Buenos Aires - Azul 8 de noviembre de 2023 - 137 cabezas				
Categorías	Cabezas	P. Kilo Min.	P. Kilo Máx.	P. Kilo Prom.
Vacas gordas	39	\$ 720,0	\$ 754,0	\$ 737,4
Vaca Manuf./Conserva	86	\$ 600,0	\$ 722,0	\$ 670,9
Vaquillonas	12	\$ 745,0	\$ 800,0	\$ 772,5

Buenos Aires - Brandsen 8 de noviembre de 2023 - 414 cabezas				
Categorías	Cabezas	P. Kilo Min.	P. Kilo Máx.	P. Kilo Prom.
Vacas gordas	132	\$ 760,0	\$ 780,0	\$ 775,2
Vaca Manuf./Conserva	282	\$ 680,0	\$ 760,0	\$ 731,6

La Pampa - Bernasconi 8 de noviembre de 2023 - 269 cabezas				
Categorías	Cabezas	P. Kilo Min.	P. Kilo Máx.	P. Kilo Prom.
Vacas gordas	148	\$ 660,0	\$ 797,0	\$ 718,5
Vaca Manuf./Conserva	107	\$ 480,0	\$ 590,0	\$ 540,7
Novillos	10	\$ 830,0	\$ 855,0	\$ 852,5
Vaquillonas	4	\$ 830,0	\$ 830,0	\$ 830,0

Buenos Aires - Coronel Suárez 9 de noviembre de 2023 - 236 cabezas				
Categorías	Cabezas	P. Kilo Min.	P. Kilo Máx.	P. Kilo Prom.
Vacas gordas	107	\$ 730,0	\$ 850,0	\$ 770,4
Vaca Manuf./Conserva	118	\$ 600,0	\$ 735,0	\$ 680,6
Novillos	5	\$ 800,0	\$ 870,0	\$ 814,0
Vaquillonas	6	\$ 850,0	\$ 870,0	\$ 860,0

Fuente: DPM-SSMA en base a Entre Surcos y Corrales.

